

A caldo

HDS 12/14-4 ST



Impianto fisso a caldo

Dotazione:

- Sistema SDS (ammortizzazione morbida)
- Sistema rilascio pressione
- Controllo fiamma
- Predisposta per Servo Control
- Predisposta per controllo a distanza

Nr. cod.: 1.699-919.0



Dati tecnici

Alimentazione elettrica Ph/V/Hz	3/400/50
Fusibile (A)	Min. 20
Portata (l/h)	600-1200
Pressione (bar/MPa)	30-140/3-14
Temperatura Max. (alimentazione 12°C) (°C)	155-80
Potenza allacciata (kW)	7,5
Consumo riscaldamento olio/gas (kg/h)	7,3
Peso (kg)	160
Dimensioni (Lu x La x H) (mm)	1110x565x700

Accessori

Alimentazione combustibile

Tubazioni gasolio

Kit tubi carburante per HDS fisse. Contiene: 2 tubi gasolio (DN 4, 1m) per andata e ritorno, 2 adattatori in acciaio inox.

Nr. cod. 2.440-001.0



Filtro gasolio


Filtro gasolio con vetrino di osservazione per il montaggio a parete. Sistema di interruzione flusso. Raccordo sul lato bruciatore: M 12 x 1.5 per adattatore raccordo compressione; Raccordo sul lato ingresso carburante: 3/8" IG. Materiali di fissaggio compresi in dotazione.

Nr. cod. 4.730-033.0



Set tubazioni gasolio (5m)

Nr. cod. 4.421-208.0



Serbatoio combustibile, 700 l

Nr. cod. 6.392-071.0



Tubo d'aspirazione gasolio

Nr. cod. 4.421-068.0



Avvolgitubo automatico

Avvolgitubo automatico per montaggio a parete

Avvolgitubo automatico (senza tubo A.P.)

Nr. cod. 2.639-919.0



Avvolgitubo automatico per montaggio a parete

Staffa per avvolgitubo automatico (senza tubo A.P.), sistema Kärcher nr. cod. 2.639-919

Nr. cod. 2.639-931.0



Avvolgitubo automatico

Kit di montaggio avvolgitubo

Kit di montaggio avvolgitubo

Nr. cod. 6.391-421.0



Kit di montaggio avvolgitubo materiale s

Nr. cod. 6.392-975.0



Kit di montaggio avvolgitubo

Nr. cod. 6.392-965.0



Kit di montaggio avvolgitubo

Kit di montaggio avvolgitubo

Nr. cod. 6.391-421.0



Kit di montaggio avvolgitubo acciaio ino

Nr. cod. 2.641-866.0



Kit di montaggio supporto murale acciaio

Nr. cod. 2.641-867.0



Barile e serbatoio pulizia

Lavaggio barrique

Nr. cod. 2.641-740.0



Camino

Adattatore

Adattatore

Nr. cod. 4.656-080.0



Adattatore

Adattatore


Nr. cod. 4.656-079.0



Raccordo con manicotto

Raccordo con manicotto


Nr. cod. 4.656-074.0



Raccordo con manicotto

Raccordo con manicotto


Nr. cod. 4.656-075.0



Graffa per tubo

Graffa per tubo


Nr. cod. 6.373-374.0



Camino uscita gas di scarico

Camino uscita gas di scarico

Nr. cod. 6.526-208.0



Camino acciaio inox

Esecuzione 130 20-45

Nr. cod. 6.526-231.0



Camino acciaio inox

Esecuzione 150 20-45

Nr. cod. 6.526-232.0



Modulo camino 130

Nr. cod. 6.526-241.0




Modulo camino 150

Nr. cod. 6.526-242.0



Estensione eccentrico

Nr. cod. 6.526-266.0



Esecuzione 130 5-30

Nr. cod. 6.526-233.0



Esecuzione 150 5-30

Nr. cod. 6.526-234.0



Esecuzione 130 0

Nr. cod. 6.526-235.0



Camino acciaio inox

Esecuzione 150 0

Nr. cod. 6.526-236.0



Arco 87 130

Nr. cod. 6.526-244.0



Estensione eccentrico 130

Nr. cod. 6.526-247.0



Arco 87 150

Nr. cod. 6.526-263.0



Elemento di connessione kit di pezzi 130

Nr. cod. 6.526-222.0



Giunto a parete singola a parete doppia

Nr. cod. 6.526-259.0



Riduzione 200 / 130

Nr. cod. 6.526-245.0



Riduzione 200

Nr. cod. 6.526-264.0



Camino acciaio inox

Elemento di connessione kit di pezzi 150

Nr. cod. 6.526-223.0



Nastro espansore 130

Nr. cod. 6.526-227.0



Nastro espansore 150

Nr. cod. 6.526-228.0



Modulo camino 130

Nr. cod. 6.526-237.0



Modulo camino 150

Nr. cod. 6.526-238.0



Elemento di connessione kit di pezzi 150

Nr. cod. 6.526-226.0



Pezzo a T 87 150

Nr. cod. 6.526-253.0



Camino acciaio inox

Elemento di connessione kit di pezzi 130

Nr. cod. 6.526-219.0



Elemento di connessione kit di pezzi 150

Nr. cod. 6.526-225.0



Deviatore 130

Nr. cod. 6.526-229.0



Deviatore 150

Nr. cod. 6.526-230.0



Elemento di connessione kit di pezzi 130

Nr. cod. 6.526-221.0



Piedino di appoggio regolabile

Nr. cod. 6.526-258.0



Camino acciaio inox

Modulo camino 130

Nr. cod. 6.526-239.0



Modulo camino 150

Nr. cod. 6.526-240.0



Elemento di connessione kit di pezzi 130

Nr. cod. 6.526-220.0




Carrello

Supporto a parete

Supporto a parete

Nr. cod. 2.053-005.0



Telaio a terra

Altezza 700 mm, altezza regolabile


Nr. cod. 2.210-008.0



Piedini, regolabili

Piedini, regolabili

Nr. cod. 2.638-177.0



Dispositivo 1 detergente

Dispositivo per impiantini fissi ad alta pressione che permette di cambiare il detergente in uso tramite un telecomando. Comprende: galleggiante, elettrovalvola e valvola di dosaggio. Il telecomando è indispensabile.

Nr. cod. 2.637-779.0



Carrello

Dispositivo secondo detergente

Dispositivo per impiantini fissi ad alta pressione che permette di cambiare il detergente in uso tramite un telecomando. Comprende: 2 galleggianti, 2 elettrovalvole e 2 valvole di dosaggio. Il telecomando è indispensabile.

Nr. cod. 2.637-717.0



Serbatoio detergente da 60 l, vuoto

Serbatoio detergente da 60 l, vuoto

Nr. cod. 5.070-078.0



Interruttore d'emergenza

Interruttore di emergenza con cassetta comandi conforme alla normativa ISO da montare a parete. Con cavo da 0.4 m e viti incluse.

Nr. cod. 2.744-002.0



Comando remoto

Comando remoto I-O - caldo - freddo, RM 1 - 2

Comando per ON/OFF - Caldo/freddo - Detergente RM 1/2

Nr. cod. 2.744-008.0



Comando multiplo I-O. caldo - freddo, 1 - 2

Comando remoto multiplo con ON/OFF - caldo/freddo - Detergente RM 1/2

Nr. cod. 2.744-011.0



Interruttore di priorità

Nr. cod. 2.638-200.0



Coin acceptor, 0,50 €

Nr. cod. 2.639-912.0



Comando remoto

Coin acceptor, 1,-- €

Nr. cod. 2.639-913.0



Coin acceptor, 2,-- €

Nr. cod. 2.639-914.0



Gettoniera 2 Euro

Nr. cod. 6.768-063.0



Comando remoto gettoni

Nr. cod. 2.637-806.0



Comando multiplo a gettoni

Nr. cod. 2.637-896.0




Elettronica di comando multipla

Nr. cod. 2.744-030.0



Sbloccaggio comando multiplo linea Self-Service

Nr. cod. 4.743-012.0



Coin acceptor, 1,-- €

Nr. cod. 2.639-913.0



Gettoniera 2 Euro

Nr. cod. 6.768-063.0



Comando remoto

Comando remoto gettoni

Nr. cod. 2.637-806.0



Conduttura A.P.

Raccordo, ottone

Raccordo, ottone

Nr. cod. 2.638-180.0



Rubinetto di chiusura, acciaio zincato

Rubinetto di chiusura, acciaio zincato

Nr. cod. 4.580-144.0



Set tubature, acciaio zincato , 3 m

Set tubature, acciaio zincato , 3 m

Nr. cod. 2.420-004.0



Raccordo a T, acciaio zincato

Raccordo a T, acciaio zincato

Nr. cod. 6.386-269.0



Raccordo angolato, acciaio zincato

Raccordo angolato, acciaio zincato

Nr. cod. 6.386-356.0



Isolante tubi, a metraggio

Isolante tubi, a metraggio

Nr. cod. 6.286-147.0



Conduttura A.P.

Raccordo, acciaio zincato

Raccordo, acciaio zincato

Nr. cod. 2.638-182.0



Raccordo rapido, parte fissa

Raccordo rapido, parte fissa

Nr. cod. 6.463-025.0



Dado a risvolto, acciaio zincato

Dado a risvolto, acciaio zincato

Nr. cod. 6.386-423.0



Ghiera

Ghiera

Nr. cod. 6.386-357.0



Set tubature , acciaio zincato , 3 m inox

Set tubature , acciaio zincato , 3 m inox

Nr. cod. 2.420-006.0



Manicotto d'allacciamento in inox

Nr. cod. 2.638-181.0



Raccordo acciaio inox

Nr. cod. 2.638-183.0



Rubinetto di chiusura, acciaio inox

Nr. cod. 4.580-163.0



Conduittura A.P.

Dado a risvolto, acciaio inox

Nr. cod. 6.386-428.0



Raccordo a T, acciaio inox

Nr. cod. 6.386-465.0



Raccordo angolato, acciaio inox

Raccordo angolato, acciaio inox

Nr. cod. 6.386-466.0



Raccordo rapido, parte mobile

Raccordo rapido, parte mobile

Nr. cod. 6.463-023.0



Conduittura tubo idropulitrice

Binario a C a metraggio

Binario a C a metraggio

Nr. cod. 6.233-017.0



Collegamento binari

Nr. cod. 6.541-011.0



Avvolgitubo automatico 20 m

Nr. cod. 2.637-750.0



Fine corsa

Nr. cod. 6.541-025.0



Carrello

Carrello

Nr. cod. 6.541-026.0



Cassetta terminale

Cassetta terminale

Nr. cod. 6.541-028.0



Manicotto

Manicotto

Nr. cod. 6.541-029.0



Conduittura tubo idropulitrice

Supporto a parete

Supporto a parete

Nr. cod. 6.541-039.0



Supporto binario a parete


Supporto binario a parete

Nr. cod. 6.541-012.0



Molla

Nr. cod. 6.542-001.0



Carrello lancia mobile

Carrello lancia mobile

Nr. cod. 4.042-610.0



Colonna braccio girevole

Colonna braccio girevole

Nr. cod. 2.637-121.0



Avvolgitubo automatico 10 m

Nr. cod. 2.637-238.0



Supporto binario a soffitto

Nr. cod. 6.541-027.0




Conduitture di comando

Conduitture di comando 7x1,5

Conduitture di comando 7x1,5

Nr. cod. 6.641-064.0



Cavo di comando 9 x 1,5

Cavo di comando 9 x 1,5

Nr. cod. 6.641-082.0



Condutture di comando

Cavo di comando 12 x 0,75

Cavo di comando 12 x 0,75

Nr. cod. 6.641-815.0



Tubo di montaggio

Tubo di montaggio

Nr. cod. 2.420-008.0



Cavo di comando 12 x 0,75

Cavo di comando 12 x 0,75

Nr. cod. 6.641-815.0



Tubo di montaggio

Tubo di montaggio

Nr. cod. 2.420-008.0



Gettoni

Set gettoni 100 pz., ø 26 x 2,3 mm

Nr. cod. 6.768-169.0



Impianto fisso

Elettrovalvola alimentazione idrica 3/4

Nr. cod. 4.743-011.0



Tubo alimentazione idrica 1,5 m, DN 13

Nr. cod. 4.440-282.0



Longlife 400 screwed both sides

Tubo A.P.

Tuo AP di 1.5 m (DN 8, M 22 x 1.5) con protezione anti attorcigliamento ambo i lati. Da collegare agli avvolgi tubo con raccordo M 22 x 1.5.

Nr. cod. 6.390-178.0



Longlife 400 screwed both sides

Tubo A.P. Longlife 400 10m

Tubo Longlife 400, con raccordo girevole, 2 x M 22 x 1,5 DN 8/155°C/400 bar

Nr. cod. 6.388-083.0



Prolunga Tubo AP Longlife 400, 10 m DN 8

Prolunga Tubo AP Longlife 400, 10 m DN 8

Nr. cod. 6.391-354.0



Longlife food industry version screwed both sides

Tubo flessibile A.P. alimenti DN 8 / 10

Nr. cod. 6.391-864.0



Tubo AP Longlife alimentare 400 bar, 20 m, DN 8, con raccordo girevole

Tubo AP Longlife alimentare resistente alle proteine e non tossico. Con raccordo AVS brevettato per collegare la pistola (montato su pivot) con raccordo girevole 2 x M 22 x 1.5

Nr. cod. 6.391-887.0



Pistola Easy Press

Regolatore Servopress

Servo control regolatore di portata e pressione (750 l/h) da montare sulla pistola.

Nr. cod. 4.775-470.0



Pistole Servopress con Softgrip

Pistola Sevopress con Softgrip

Pistola Easy Press

Nr. cod. 4.775-463.0



Pistola Servopress- Softgrip

Pistola Easy Press , 2 x M 22 x 1,5

Nr. cod. 4.775-466.0



Punto di prelievo

Supporto tubo e lancia


Ganci porta tubo AP e porta lancia AP da parete per riporre in sicurezza gli accessori a fine lavoro. I supporti sono in acciaio inox.

Nr. cod. 2.042-003.0



Tubo A.P. 20 m. senza raccordo girevole

Nr. cod. 6.388-813.0



Tubo A.P. Longlife 400 estremità filettate

Prolunga tubo AP 10m

Prolunga tubo AP 10m

Nr. cod. 6.391-342.0



Ugello Power, angolo di spruzzo 25°

Ugello Power, angolo di spruzzo 25° Power nozzle 25°

Ugello Power, angolo di spruzzo 25° Power nozzle 25°

Nr. cod. 2.883-408.0



Versione per industria alimentare - estremità filettate

Tubo A.P. (10 m)

Versione alimentare con raccordo ad ambo i capi M 22 x 1,5 con protezione anti-piega DN 8, con raccordo girevole, per industria alimentare fino a 80°C, fino a 230 bar

Nr. cod. 6.389-479.0



Tubo A.P. (20 m)

Versione alimentare con raccordo ad ambo i capi M 22 x 1,5 con protezione anti-piega DN 8, con raccordo girevole, per industria alimentare fino a 80°C, fino a 230 bar

Nr. cod. 6.389-581.0

